



CENTRO DE CONVENCIONES DE MORELIA
ESTADO DE MICHOACAN
Estado Analítico de Ingresos
Del 01/ene./2023 Al 31/dic./2023

Usr: Edgar
 Rep: rptEstadoPresupuestoIngresosRB_CP_2019

Fecha y hora de Impresión | 20/feb./2024
 02:13 p. m.

Rubro de Ingresos	Ingreso					Diferencia
	Estimado	Ampliaciones y Reducciones	Modificado	Devengado	Recaudado	
	(1)	(2)	(3=1+2)	(4)	(5)	
IMPUESTOS	\$0.00	\$0.00	\$0.00	\$0.00	\$0.00	0.00
CUOTAS Y APORTACIONES DE SEGURIDAD SOCIAL	\$0.00	\$0.00	\$0.00	\$0.00	\$0.00	0.00
CONTRIBUCIONES DE MEJORAS	\$0.00	\$0.00	\$0.00	\$0.00	\$0.00	0.00
DERECHOS	\$0.00	\$0.00	\$0.00	\$0.00	\$0.00	0.00
PRODUCTOS	\$0.00	\$0.00	\$0.00	\$0.00	\$0.00	0.00
APROVECHAMIENTOS	\$0.00	\$0.00	\$0.00	\$0.00	\$0.00	0.00
INGRESOS POR VENTA DE BIENES, PRESTACIÓN DE SERVICIOS Y OTROS	\$35,000,000.00	\$27,058,184.49	\$62,058,184.49	\$61,800,242.60	\$50,829,845.49	15,829,845.49
INGRESOS PARTICIPACIONES, APORTACIONES, CONVENIÓS, INCENTIVOS DERIVADOS DE LA COLABORACIÓN FISCAL Y FONDOS DISTINTOS DE APORTACIONES	\$0.00	\$0.00	\$0.00	\$0.00	\$0.00	0.00
TRANSFERENCIAS, ASIGNACIONES, SUBSIDIOS Y SUBVENCIONES, Y PENSIONES Y JUBILACIONES	\$28,622,734.49	\$0.00	\$28,622,734.49	\$28,367,864.79	\$28,367,864.79	-254,869.70
INGRESOS DERIVADOS DE FINANCIAMIENTOS	\$0.00	\$0.00	\$0.00	\$0.00	\$0.00	0.00
Total	\$63,622,734.49	\$27,058,184.49	\$90,680,918.98	\$90,168,107.39	\$79,197,710.28	15,574,975.79
Ingresos Excedentes						15,574,975.79



CENTRO DE CONVENCIONES DE MORELIA
ESTADO DE MICHOACAN
Estado Analítico de Ingresos
Del 01/ene./2023 Al 31/dic./2023

Usr: Edgar
 Rep: rptEstadoPresupuestoIngresosRB_CP_2019

Fecha y hora de Impresión | 20/feb./2024
 02:13 p. m.


Estado Analítico de Ingresos por Fuente de Financiamiento	Ingreso					Diferencia
	Estimado	Ampliaciones y Reducciones	Modificado	Devengado	Recaudado	
	(1)	(2)	(3=1+2)	(4)	(5)	
Ingresos del Poder Ejecutivo Federal o Estatal y de los Municipios						
IMPUESTOS	\$0.00	\$0.00	\$0.00	\$0.00	\$0.00	0.00
CUOTAS Y APORTACIONES DE SEGURIDAD SOCIAL	\$0.00	\$0.00	\$0.00	\$0.00	\$0.00	0.00
CONTRIBUCIONES DE MEJORAS	\$0.00	\$0.00	\$0.00	\$0.00	\$0.00	0.00
DERECHOS	\$0.00	\$0.00	\$0.00	\$0.00	\$0.00	0.00
PRODUCTOS	\$0.00	\$0.00	\$0.00	\$0.00	\$0.00	0.00
APROVECHAMIENTOS	\$0.00	\$0.00	\$0.00	\$0.00	\$0.00	0.00
PARTICIPACIONES, APORTACIONES, CONVENIOS, INCENTIVOS DERIVADOS DE LA COLABORACIÓN FISCAL Y FONDOS DISTINTOS DE APORTACIONES	\$0.00	\$0.00	\$0.00	\$0.00	\$0.00	0.00
TRANSFERENCIAS, ASIGNACIONES, SUBSIDIOS Y SUBVENCIONES, Y PENSIONES Y JUBILACIONES	\$0.00	\$0.00	\$0.00	\$0.00	\$0.00	0.00
Ingresos de los Entes Públicos de los Poderes Legislativo y Judicial, de los Órganos Autónomos y del Sector Paraestatal o Paramunicipal, así como de las Empresas Productivas del Estado						
CUOTAS Y APORTACIONES DE SEGURIDAD SOCIAL	\$0.00	\$0.00	\$0.00	\$0.00	\$0.00	0.00
PRODUCTOS	\$0.00	\$0.00	\$0.00	\$0.00	\$0.00	0.00
INGRESOS POR VENTA DE BIENES, PRESTACIÓN DE SERVICIOS Y OTROS INGRESOS	\$35,000,000.00	\$27,058,184.49	\$62,058,184.49	\$61,800,242.60	\$50,829,845.49	15,829,845.49
TRANSFERENCIAS, ASIGNACIONES, SUBSIDIOS Y SUBVENCIONES, Y PENSIONES Y JUBILACIONES	\$28,622,734.49	\$0.00	\$28,622,734.49	\$28,367,864.79	\$28,367,864.79	-254,869.70
Ingresos Derivados de Financiamiento						
INGRESOS DERIVADOS DE FINANCIAMIENTOS	\$0.00	\$0.00	\$0.00	\$0.00	\$0.00	0.00
Total	\$63,622,734.49	\$27,058,184.49	\$90,680,918.98	\$90,168,107.39	\$79,197,710.28	15,574,975.79
Ingresos Excedentes						15,574,975.79




CENTRO DE CONVENCIONES DE MORELIA
ESTADO DE MICHOACAN
Estado Analítico de Ingresos
Del 01/ene./2023 Al 31/dic./2023

Usr: Edgar
Rep: rptEstadoPresupuestoIngresosRB_CP_2019


Fecha y hora de Impresión | 20/feb./2024
02:13 p. m.



Lic. Gustavo Adolfo Mendoza García
Director General



L.A.E.T. Edgar David Gutiérrez Castillo
Jefe del Depto. de Recursos Financieros y Contabilidad



Dra. Liliana Gil García
Delegada Administrativa